



Du kan oprette et sæt (f.eks. havemøbler) i kartotek, under Diverse / Sæt:

Sæt   

**bord 4 stole 1**    **Bord med 4 stole**

---

Gyldig fra:   
 - til:   
 Pris:   
 Beskrivelse:   
 Prisliste:

Når sættet er oprettet, trykkes på symbolet med kæden. Derefter kan man tilføje de varer der skal kædes sammen.




Sæt 

**bord 4 stole 1**    **Bord med 4 stole**

Vare:  

Vare	Beskrivelse	 Tilknyt
5825802	5-pos. stol i hvid	<input type="text" value="4,00"/> <input checked="" type="checkbox"/>

Man søger på varen, udfylder antal og sætter flueben – der afsluttes med "OK". Dette gentages for de varer, der skal være med i sættet.

Sæt   

**bord 4 stole 1**    **Bord med 4 stole**

---

Gyldig fra:   
 - til:   
 Pris:   
 Beskrivelse:   
 Prisliste:

Vare	Tekst	Antal
2809176	NKT filt puder 16 mm B pak	4,00
5389184	Havebord rundt 60 cm	1,00
5825802	5-pos. stol i hvid	4,00

Der skal således oprettes en sætpris for hver tænkelig kombination af borde og stole.

Der skal oprettes et sæt til hver prisliste, hvor det skal anvendes, f.eks. excl. og incl. moms.



# Sætpris



Varerne kan indtastes/scannes i vilkårlig rækkefølge. Først når alle varerne fra et sæt er registreret udløses sæt-rabatten.