



Hos virksomheden Minisoft Sko A/S har man fået en ny løbesko "Mini Soft", i flere farver og størrelser. Skoen vil man gerne sælge på 1 varenummer, men samtidig holde styr på farver og størrelser. Skoen fås i farverne gul og pink i størrelserne 41 til 43:

	41	42	43
Gul			
Pink			

Dette giver i alt 6 kombinationer.

Firmaet vil gerne have farve som første variant niveau og størrelse som andet niveau. Der kan også oprettes et tredje niveau, men det er ikke nødvendigt i dette tilfælde.

Oprettelse

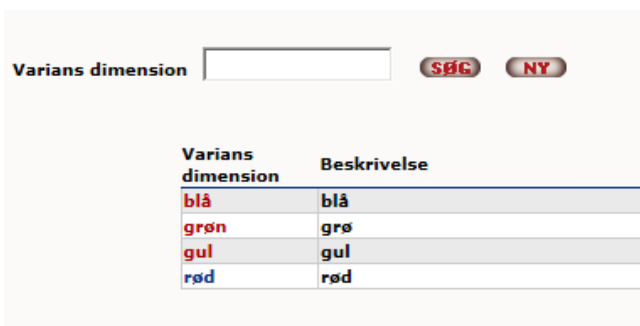
Jeg opretter første niveau (eller dimension 1) ved at gå i kartotek, under Diverse, vælger jeg "Variant – dim.1"



Under "Variant – dim.1" kan der oprettes (Ny) eller søges:





Jeg vælger søgning og kan konstatere at gul er oprettet, men pink mangler:





Jeg skriver derfor "Pink" og trykker på "Ny":

Varians dimension	Pink
Beskrivelse	pink

Her gentager jeg "pink" og afslutter med "OK".

Hvis jeg på et senere tidspunkt vil slette "Pink" skal jeg blot slette "pink" i det nederste felt og trykke "OK".

Hvis jeg trykker på "Søg", kan jeg se at Pink nu er oprettet:

Varians dimension	Beskrivelse
Pink	pin
blå	blå
grøn	grø
gul	gul
rød	rød

Og jeg går videre til "Variant – dim.2", som jeg vil bruge til størrelserne:

Den virker på samme måde som "Variant – dim.1" men har ikke de rigtige størrelser:

Varians dimension	Beskrivelse
l	l
m	m
s	s
xl	xl
xxl	xxl

Jeg opretter størrelserne 41, 42 og 43, som beskrevet tidligere:

Varians dimension	Beskrivelse
41	41
42	42
43	43
l	l
m	m
s	s
xl	xl
xxl	xxl

Så er varianterne klar og jeg skal have dem tilføjet til skoene. Dette gøres i kartotek / vare. Varen skal have Lagerstyring:



Varenr **3737371** **OK** ✕

Vare tekst 1

Vare tekst 2

Vare tekst 3

Lagerstyring **?** Ja Nej

Skaffevare **?** Ja Nej

Kostpris kode **?**

Varegruppe **?**

Lagerførende afdeling **?**

Lager-ID **?**

Sprog
Salgsenhed
Købsenhed
Notat
Flere-styk-priser
Scancode pr.længde
Scancode
Pristillæg længder
Lokationer
Styklister
Købspris
Familievare
Alternativ leverandør
Følgevarer (B2B)
Min./Max. trælængder
Varians
WEB-oplysninger

Ovre til højre, vælges "Varians":

Varianter for dimensioner **OK**

3737371 Flotte sko Flere farver

Varianter	Visning	Tilknyttet	
Varianter for dimension 1			
Pink	pin	<input checked="" type="checkbox"/>	
blå	blå	<input type="checkbox"/>	
grøn	grø	<input type="checkbox"/>	
gul	gul	<input checked="" type="checkbox"/>	
rød	rød	<input type="checkbox"/>	
Varianter for dimension 2			
41	41	<input checked="" type="checkbox"/>	
42	42	<input checked="" type="checkbox"/>	
43	43	<input checked="" type="checkbox"/>	
l	l	<input type="checkbox"/>	
m	m	<input type="checkbox"/>	
s	s	<input type="checkbox"/>	
xl	xl	<input type="checkbox"/>	
xxl	xxl	<input type="checkbox"/>	
Varianter for dimension 3			

Jeg sætter flueben ud for de varianter, som jeg har, nemlig farverne gul og pink, samt størrelserne 41, 42 og 43. Og afslutter med OK.



Derefter får jeg en oversigt over mulige kombinationer:

Varianter for dimensioner **OK**

3737371 Flotte sko Flere farver

Og det svarer også til det antal kombinationer, som jeg havde regnet ud tidligere.

Indkøb / salgsordre:

Nu skal jeg have købt sko hjem og går i indkøbsmodulet og bestiller:

Vare	3737371	Flotte sko	par	Antal		Pris	120,00	Rab%	0,00	OK
		Flere farver								
Vare		Tekst		Antal		á pris		Rab%		Total
				pin/41	pin/42	pin/43	gul/41	gul/42	gul/43	
				4	3	2	5	6	7	

Her har jeg bestilt lidt af hvert.

Ordre:	3967	Trælasten								
Kreditor:	1060	Træimportøren								
		Skorstensvej 87								
		8600 Askeby								
Lev.dato	14.08.15									
Placering	<input type="text"/>									
<table border="1"> <tr><th colspan="2">Salgsordre INFO</th></tr> <tr><td>Ordrenr.</td><td>/</td></tr> <tr><td>DB/DG</td><td></td></tr> <tr><td>Salg/kost</td><td></td></tr> </table>			Salgsordre INFO		Ordrenr.	/	DB/DG		Salg/kost	
Salgsordre INFO										
Ordrenr.	/									
DB/DG										
Salg/kost										
Varenr	Lager	Salgs-ord. Tekst	Ordre antal	par	Modtaget antal	Rest	Prism.			
3737371	1	Flotte skoFlere farver	27,00		27,00	<input type="radio"/> Ja <input checked="" type="radio"/> Nej	<input type="checkbox"/>			

OK

Er der forskel mellem det bestilte og det varemottagede, skal det rettes på indkøbet inden der varemottages. Der kan ikke rettes i antallet.

Der kan heller ikke delmottages.



Lageret kan følges i IDAintra:

Lager	Beholdning	Reserveret	Bestilt
1 - Tømmerhandel	27,00	0,00	0,00
pin/41	4,00	0,00	0,00
pin/42	3,00	0,00	0,00
pin/43	2,00	0,00	0,00
gul/41	5,00	0,00	0,00
gul/42	6,00	0,00	0,00
gul/43	7,00	0,00	0,00
3 - Lager 3 - skal nedlægges	0,00	0,00	0,00

I ordremodulet foregår det på samme måde:

L:1/A:27/R:0/B:0 Behold.: 27,00

Vare	Antal	Pris	Rab%	Kost	%	
3737371 Flotte sko par		199	0,00	120	39,69	
Flere farver						
	pin/41	pin/42	pin/43	gul/41	gul/42	gul/43
						1

Man kan se den samlede beholdning på 27 i ordrevinduet. Beholdning på de enkelte varianter, skal ses i IDAintra.

På ordreudskriften, kan det se således ud:

Varenr.	Tekst	Antal	Pris i DKK	Total i DKK
3737371	Flotte sko	1 par	199,00	199,00
	Flere farver			
	gul/43	1		

I kassen:

3737371 Flotte sko Flere farver

pin/41	pin/42	pin/43	gul/41	gul/42	gul/43
				1,00	
Antal	1,00		Pris	199,00	%
	par				

OK

Her er de samme valgmuligheder.

På bonen, kan det se således ud:



```

Kasse:      1
-----
Flotte sko
Flere farver
3737371      1,00 par      199,00      199,00
gul/42
-----
25% moms indeholdt                39,80
I alt at betale                    199,00
    
```

I IDAintra kan man se lagertallene:

Lager	Beholdning	Reserveret	Bestilt
1 - Tømmerhandel	26,00	1,00	0,00
	1,00	0,00	0,00
pin/41	4,00	0,00	0,00
pin/42	3,00	0,00	0,00
pin/43	2,00	0,00	0,00
gul/41	5,00	0,00	0,00
gul/42	5,00	0,00	0,00
gul/43	7,00	1,00	0,00
3 - Lager 3 - skal nedlægges	0,00	0,00	0,00

Den ene (gul/43), der er reserveret, er fra ordren. Det par sko, der er solgt i kassen, er trukket fra beholdning, både under "gul/42" og den samlede beholdning.